


Quick Start

Perilex stekker


Fiche Perilex | Perilex plug

L0001790-B 29.04.2015



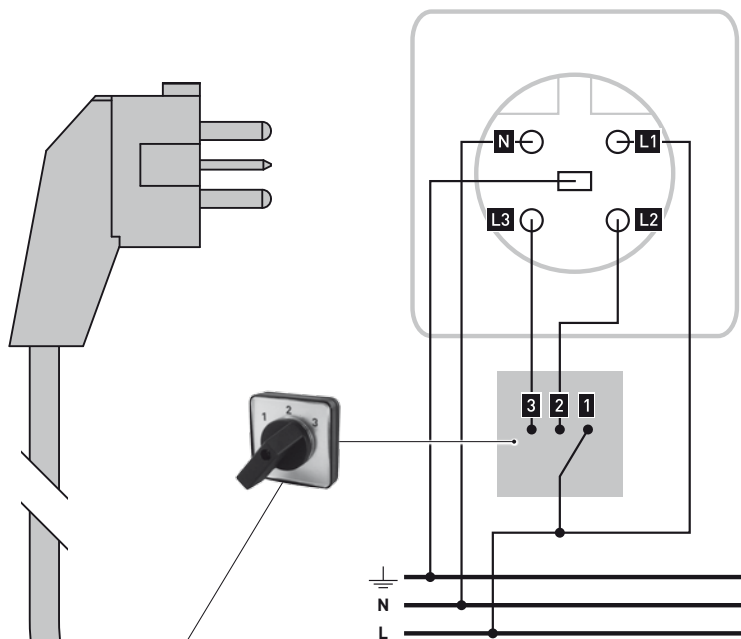
1 Toepassing | Application | Application

- nl** De Perilex stekker kan op een perilex stopcontact* aangesloten worden en kan via een bedrade 3-standenschakelaar* zorgen voor onderstaande standen van een **DucoBox Silent**. (* geen Duco componenten)
- fr** La fiche Perilex peut être branchée à une prise* Perilex et peut, par le biais d'un interrupteur à 3 positions* câblé, veiller aux positions ci-dessous d'un **DucoBox Silent**. (*pas de composants Duco)
- en** The Perilex plug can be connected to a Perilex socket* and can, through a wired 3-position switch*, provide the positions below of a **DucoBox Silent**. (* no Duco components)



-
- nl** Combinatie met draadloze bediening(en) in het Duco netwerk is mogelijk. Laatste handeling heeft de bovenhand. De actieve stand wordt aangeduid op de draadloze Duco bedieningsschakelaar. **Combinatie van een 3-standenschakelaar met enkel een Duco boxesensor is niet mogelijk.**
 - fr** La combinaison avec une ou plusieurs commandes sans fil dans le réseau Duco est possible. La toute dernière action l'emporte. La position active est indiquée sur la commande sans fil Duco. **Combinaison d'un interrupteur à 3 positions avec seulement un boîtier intégré n'est pas possible.**
 - en** Combination with wireless control(s) in the Duco network is possible. Last action will prevail. The active position is indicated on the wireless Duco control switch. **Combination of a 3-position switch with only a Duco boxesensor is not possible.**

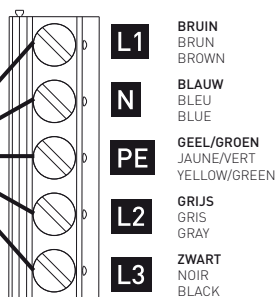
2 Aansluiting | Raccordement | Connection



nl 3-standenschakelaar niet mogelijk in combinatie met **DucoBox Focus** (L2 en L3 niet beschikbaar)

fr Interrupteur à 3 positions pas possible en combinaison avec **DucoBox Focus** (L2 et L3 pas disponibles)

en 3-position switch not possible in combination with **DucoBox Focus** (L2 and L3 not available)



DUCOBOX